

media2go / Onleihe

Was ist die Onleihe?

eMedien können für festgelegten Zeitraum von BibliotheksutzerInnen heruntergeladen und genutzt werden - in OÖ über die Plattform media2go.

eMedien

eMedien können für festgelegten Zeitraum von BibliotheksutzerInnen heruntergeladen und genutzt werden. Bei Media2Go gibt es eBook, eAudio, eVideo, ePaper und eMagazin.

- eBook
- eAudio (Hörbuch)
- eVideo
- ePaper (Zeitung)
- eMagazin (Zeitschrift)

Arten von e-Medien bei Media2Go

Ausleihdauer

eMedien können für festgelegten Zeitraum von BibliotheksutzerInnen heruntergeladen und genutzt werden.

- eBook: 3 Wochen
- eAudio: 2 Woche
- eVideo: 2 Woche
- ePaper: 2 Stunden
- eMagazin: 1 Tag

Die eMedien haben ein eingebautes Ablaufdatum. Technisch ist das nicht notwendig, wird aber von den Verlagen gewünscht. Die technische Umsetzung bei Media2Go erfolgt über einen Kopierschutz (DRM – digital right management)

Formate

eMedien können für festgelegten Zeitraum von BibliotheksutzerInnen heruntergeladen und genutzt werden.

<ul style="list-style-type: none"> • eBook — PDF-Datei • eBook — ePub-Datei • eAudio: wma-Datei • eVideo: wmv-Datei • ePaper: PDF-Datei • eMagazin: PDF-Datei 	<ul style="list-style-type: none"> • PDF: Adobe Reader • ePub: Adobe Digital Editions • wma & wmv: Windows Media Player 	<p>Häufige eBook-Formate</p> <p>PDF ePub </p> <p>eBooks bei media2go</p> <p>PDF mit DRM + </p>
---	--	--

Bei Media2Go wird bei jedem Medium angegeben in welchem Format das Medium vorliegt. Es gibt Medien, die auch in 2 oder sogar 3 Formen angeboten werden:

Informationen zum Titel

Format: Adobe Digital Edition EPUB (für E-Book Reader)

Geeignet für:

Vergleich eBook gegenüber Printausgabe

eBook	Printausgabe
<ul style="list-style-type: none"> • Erwerbung: Lizenz • keine Preisbindung • Drucken ev. eingeschränkt • Automatische Rückgabe: <ul style="list-style-type: none"> – keine Mahnungen, aber: – keine Gebühren • Zugriff über Website 24/7 • Zugriff von überall • Nutzung abhängig von Lesegerät/Strom 	<ul style="list-style-type: none"> • Erwerbung: Kauf • Buchpreisbindung • Kopieren möglich • können verschwinden, beschädigt, spät oder gar nicht retourniert werden • Zugriff 2-41h/Woche • begrenztes Einzugsgebiet • Transport & Rückstellen • Einstecken & mitnehmen

Info über Lesegeräte

Es gibt 3 grundsätzliche Formen von Lesegeräten für eMedien: eInk, Tablets und LCD-Reader.

eInk – elektronische Tinte	Tablet-PC	LCD Reader
<ul style="list-style-type: none"> • Augenschonend • Stromsparend (Akku hält 3-4 Wochen) • Schwarz/weiß • Preis ab ca. 100 € <p>zB Sony Reader PRS, Kobo Touch, Kobo Glo, Cybook Odyssey</p> <p>! Empfehlung für LeserInnen !</p> <p>Wichtig: Amazon Kindle Geräte sind NICHT mit Onliehe kompatibel</p>	<ul style="list-style-type: none"> • Farb-TouchScreen -> benötigt mehr Akku (Akku hält bis 8 Stunden) • Internetverbindung über WLAN oder UMTS • Lese-Funktion über gratis Apps „Onliehe“ und „BlueFireReader“ • Preis ab ca. 400 € <p>zB Apple iPad, Samsung Tablet</p>	<ul style="list-style-type: none"> • LCD Bildschirm -> benötigt mehr Akku (Akku hält bis 8 Stunden) • Reiner e-Book Reader (keine Apps) • Farbdarstellung • nicht augenschonend • Preis ab ca. 60 € <p>Trekstor Reader</p>

Onleihe in Oberösterreich – wie geht das?

Alle Bibliotheken, die „Onleihe“ in Oberösterreich anbieten haben über das Land OÖ einen Vertrag mit divibib . Die monatlichen Betriebskosten werden vom Land OÖ übernommen. Medienlizenzen werden zentral von der Bibliotheksplattform BuchZeit in Wels angekauft (www.buchzeit.at). Die Fa. divibib erstellt und wartet die gemeinsame Webseite für alle OÖ Bibliotheken. Kunden, die eMedien ausleihen möchten benötigen den Nuterausweis einer Bibliothek die media2go anbietet, einen Computer mit Internetanschluss und Software um eMedien zu öffnen. evtl.: eBook-Reader oder MP3-Player

eBooks als PDF und ePub

<p>eBooks in der DiViBib: PDF</p> <div style="text-align: center;"> </div> <ul style="list-style-type: none"> • Adobe Reader • optimal zum Ausdrucken • Funktioniert nur am PC! <div style="font-size: small;"> <p>Format: Adobe Reader PDF</p> <p>Geeignet für: </p> </div>	<p>eBooks in der DiViBib: ePub</p> <div style="text-align: center;"> </div> <ul style="list-style-type: none"> • Adobe Digital Editions (kostenlos) • optimiert für Bildschirm • Kompatibel mit Lesegeräten, Tablet-PCs <div style="font-size: small;"> <p>Format: Adobe Digital Edition EPUB (für E-Book Reader)</p> <p>Geeignet für: </p> </div>
--	--

Schritt für Schritt zum eBook

Um Beim ersten Mal muss am PC Adobe Digital Editions installiert und eine AdobeID angelegt werden.

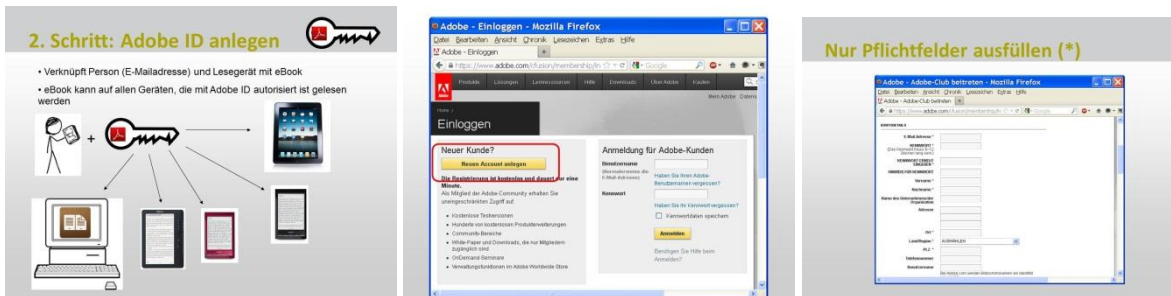
1) Digital Editions installieren.

Ein Link zu Adobe Digital Editions befindet sich auf der Homepage Media2Go

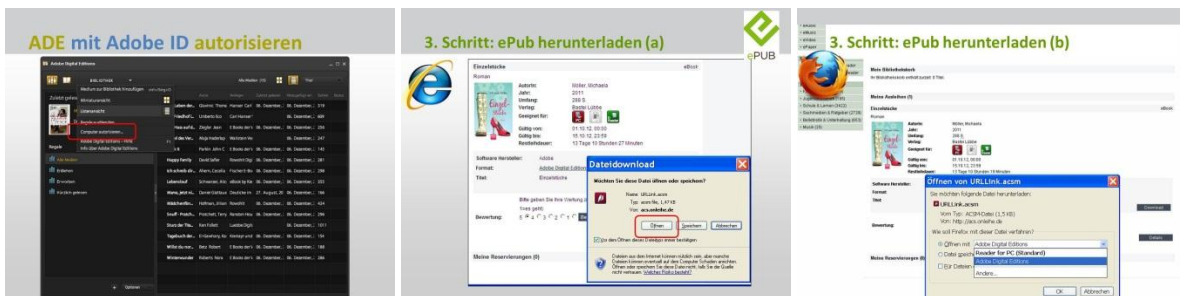


2) Adobe ID anlegen (oder bereits vorhandene nutzen).

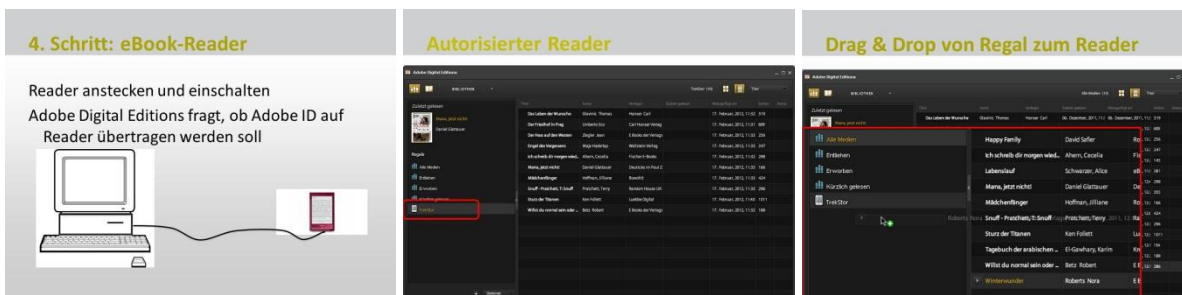
Wer keine Adobe ID sein eigen nennt, diese über www.adobe.com/at neu anlegen:



3) Adobe Digital Editions mit AdobeID autorisieren und ePub herunterladen



4) ePub Auf Reader übertragen



5) Lesen!

Schritt für Schritt zum eAudio / eVideo

- 1) Windows Media Player 11 oder 12 installieren (Apple Programme wie iTunes,.. unterstützen das digitale Rechte Management der WMA Dateien derzeit leider nicht)

eAudio & eMusic

- Windows Media Audio Dateien (wma)
- Windows Media Player 11 oder 12

Format: Windows Media Audio Gesamtdatei

Geeignet für:

- Hörbuch / Musik herunterladen und öffnen



Wichtig: Bei den Einstellungen im Windows MediaPlayer muss beim Reiter „Datenschutz“ sowohl „Lizenzen für geschützte Inhalte automatisch erwerben“ und „Uhr an Geräten automatisch einstellen“ aktiviert sein.

Mögliche Fehler

Windows Media Player

Windows Media Player kann eine geschützte Datei nicht wiedergeben, synchronisieren oder brechen. Überprüfen der Lizenz ein Fehler aufgetreten.

Optionen

Player | Musik kopieren | Geräte | Leistung | Medienbibliothek

Plug-Ins | **Datenschutz** | Sicherheit | Dateiformate | Netzwerk

Geben Sie Datenschutzeinstellungen an.
[Weitere Informationen zum Datenschutz](#)

Erweiterte Wiedergabe- und Gerätefunktion

- Medieninformationen aus dem Internet anzeigen
- Musikdateien durch Abrufen weiterer Medieninformationen aus dem Internet aktualisieren
- Lizenzen für geschützte Inhalte automatisch erwerben**
- Uhr an Geräten automatisch einstellen**

Erweiterte Inhaltsanbieterdienste

- Eindeutige Player-ID an Inhaltsanbieter senden

Klicken Sie auf "Cookies", um die Cookies betreffenden Datenschutzeinstellungen anzuzeigen oder zu ändern. Cookies...

Programm zur Verbesserung der Benutzerfreundlichkeit

- Daten zur Playerverwendung an Microsoft schicken, um Microsoft-Software und -Dienste zu verbessern.

Verlauf

- Datei- oder URL-Verlauf im Player speichern Verlauf löschen
- Zwischenspeicher für CDs, DVDs und Geräte löschen. Zwischenspeicher löschen

OK | Abbrechen | Übernehmen | Hilfe

Weitere Infos

www.media2go.at

Fragen zur Anwendung und Benützung von eMedien

> Helga Reder 07242 / 65239–15
helga.reder@media2go.at

> Stadtbibliothek Linz 0732 / 7070
bib@mag.linz.at